

## Paro Registrado.

**Marzo 2021**

### FICHA TERRITORIAL: Comarca Comunidad de Calatayud

Unidad: nº personas

Fuente: Instituto Aragonés de Empleo

#### Por grupo de edad y sexo

	Total	Hombres	Mujeres
16-19	51	33	18
20-24	200	96	104
25-29	240	95	145
30-34	201	79	122
35-39	244	81	163
40-44	276	104	172
45-49	288	113	175
50-54	320	132	188
55-59	344	150	194
60-64	298	139	159
<b>Total</b>	<b>2.462</b>	<b>1.022</b>	<b>1.440</b>

#### Por sector de actividad económica y sexo

CNAE-2009	Total	Hombres	Mujeres
Agricultura, ganadería y pesca	414	239	175
Industria y energía	221	122	99
Construcción	140	127	13
Servicios	1.519	490	1.029
Sin empleo anterior	168	44	124
<b>Total</b>	<b>2.462</b>	<b>1.022</b>	<b>1.440</b>

#### Por sección de actividad económica y sexo

CNAE-2009	Total	Hombres	Mujeres
Agricultura, ganadería, silvicultura y pesca	414	239	175
Industrias extractivas	1	1	0
Industria manufacturera	211	113	98
Suministro de agua, actividades de saneamiento, gestión de residuos y descontaminación	9	8	1
Construcción	140	127	13
Comercio al por mayor y al por menor; reparación de vehículos de motor y motocicletas	325	87	238
Transporte y almacenamiento	42	25	17
Hostelería	298	77	221
Información y comunicaciones	16	8	8
Actividades financieras y de seguros	2	1	1
Actividades inmobiliarias	3	2	1
Actividades profesionales, científicas y técnicas	37	9	28
Actividades administrativas y servicios auxiliares	318	126	192
Administración Pública y defensa; Seguridad Social obligatoria	207	113	94
Educación	30	8	22
Actividades sanitarias y de servicios sociales	118	14	104
Actividades artísticas, recreativas y de entretenimiento	16	11	5
Otros servicios	49	9	40
Actividades de los hogares como empleadores de personal doméstico; actividades de los hogares como productores de bienes y servicios para uso propio	58	0	58
Sin clasificar	168	44	124
<b>Total</b>	<b>2.462</b>	<b>1.022</b>	<b>1.440</b>

La actividad económica indica aquella en la que el parado realizó su último trabajo, según la Clasificación Nacional de Actividades Económicas de 2009 (CNAE-2009)

## Paro Registrado.

**Marzo 2021**

FICHA TERRITORIAL: **Comarca Comunidad de Calatayud**

Unidad: nº personas

Fuente: Instituto Aragonés de Empleo

### Por nivel de formación y sexo

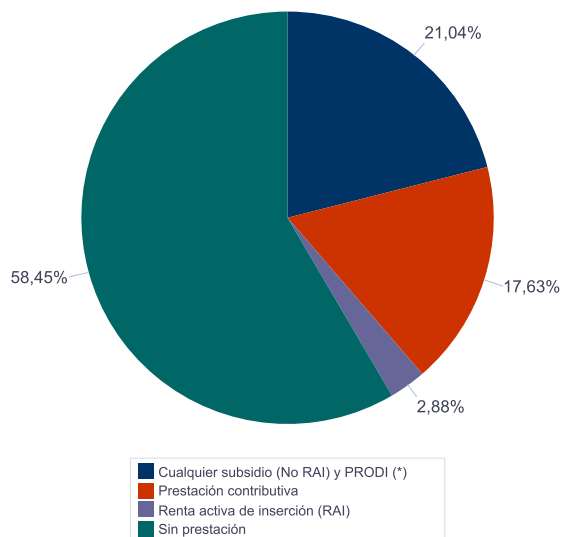
		Total	Hombres	Mujeres
<b>Educación primaria</b>	Educación Primaria o inferior	771	282	489
		<b>771</b>	<b>282</b>	<b>489</b>
<b>Primera etapa de educación secundaria</b>	Primera etapa de educación secundaria	1.158	555	603
		<b>1.158</b>	<b>555</b>	<b>603</b>
<b>Segunda etapa de educación secundaria</b>	Bachillerato	83	35	48
	Enseñanza media de formación profesional	190	68	122
		<b>273</b>	<b>103</b>	<b>170</b>
<b>Enseñanza superior</b>	Enseñanza superior de formación profesional	128	43	85
	Enseñanza superior universitaria	132	39	93
		<b>260</b>	<b>82</b>	<b>178</b>
<b>Total</b>		<b>2.462</b>	<b>1.022</b>	<b>1.440</b>

NOTA: La tabla de nivel de formación se basa en la Clasificación Nacional de Educación 2000 (INE). Se ha seleccionado el nivel educativo más alto adquirido por el demandante parado.

### Por tipo de prestación y sexo

	Total	Hombres	Mujeres
Sin prestación	1.439	546	893
Prestación contributiva	434	222	212
Cualquier subsidio (No RAI) y PRODI (*)	518	225	293
Renta activa de inserción (RAI)	71	29	42
<b>Total</b>	<b>2.462</b>	<b>1.022</b>	<b>1.440</b>

(\*) PRODI= Programa temporal de protección por desempleo e inserción, RAI = Renta activa de inserción.



## Paro Registrado.

**Marzo 2021**

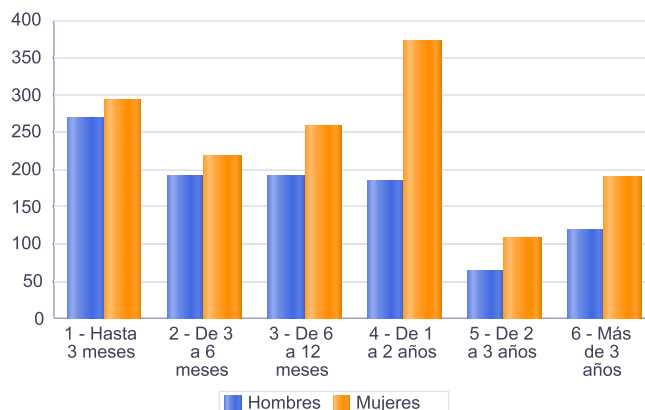
FICHA TERRITORIAL: **Comarca Comunidad de Calatayud**

Unidad: nº personas

Fuente: Instituto Aragonés de Empleo

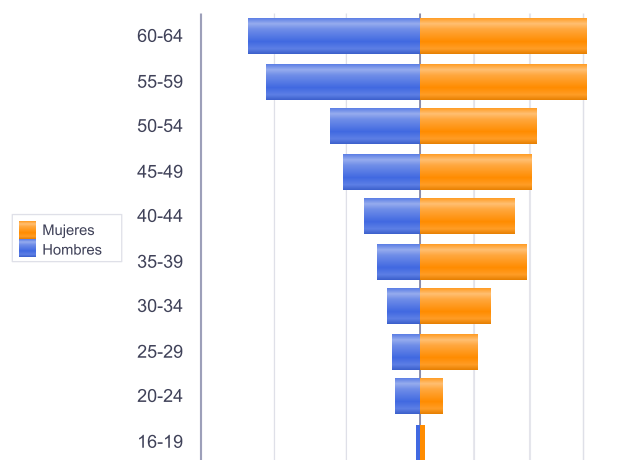
### Por tiempo en situación laboral como desempleado y sexo

		Total	Hombres	Mujeres
<b>Corta Duración</b>	Hasta 3 meses	562	269	293
	De 3 a 6 meses	410	192	218
	De 6 a 12 meses	449	191	258
		<b>1.421</b>	<b>652</b>	<b>769</b>
<b>Larga Duración</b>	De 1 a 2 años	558	186	372
	De 2 a 3 años	174	65	109
	Más de 3 años	309	119	190
		<b>1.041</b>	<b>370</b>	<b>671</b>
<b>Total</b>		<b>2.462</b>	<b>1.022</b>	<b>1.440</b>



### Parados de larga duración\* por grupo de edad y sexo

	Total	Hombres	Mujeres
16-19	6	2	4
20-24	30	13	17
25-29	57	15	42
30-34	69	18	51
35-39	101	23	78
40-44	99	30	69
45-49	123	42	81
50-54	134	49	85
55-59	206	84	122
60-64	216	94	122
<b>Total</b>	<b>1.041</b>	<b>370</b>	<b>671</b>



\* Más de 12 meses como desempleado

Piramide por valores Absolutos

## Paro Registrado.

**Marzo 2021**

### FICHA TERRITORIAL: Comarca Comunidad de Calatayud

Unidad: nº personas

Fuente: Instituto Aragonés de Empleo

### Por sector de actividad económica, nacionalidad y sexo

	Españoles			Extranjeros comunitarios (UE-28)			Extranjeros no comunitarios		
	Total	Hombres	Mujeres	Total	Hombres	Mujeres	Total	Hombres	Mujeres
Agricultura, ganadería y pesca	175	118	57	198	87	111	41	34	7
Construcción	104	93	11	34	32	2	2	2	0
Industria y energía	181	103	78	32	16	16	8	3	5
Servicios	1.179	418	761	247	58	189	93	14	79
Sin empleo anterior	94	31	63	16	5	11	58	8	50
<b>Total</b>	<b>1.733</b>	<b>763</b>	<b>970</b>	<b>527</b>	<b>198</b>	<b>329</b>	<b>202</b>	<b>61</b>	<b>141</b>

### Ranking de ocupaciones más solicitadas por los demandantes parados, por sexo

Cod. Ocupación	Ocupación	Total	Hombres	Mujeres
97001104	Peones de la industria manufacturera, en general	983	438	545
92101050	Personal de limpieza o limpiadores en general	710	86	624
95111016	Peones agrícolas, en general	445	302	143
52201079	Dependientes de comercio, en general	335	22	313
96021013	Peones de la construcción de edificios	281	278	3
77051026	Manipuladores de frutas y hortalizas	275	40	235
98201011	Reponedores de hipermercado	201	53	148
95121019	Peones de horticultura, jardinería	199	139	60
43091029	Empleados administrativos, en general	196	40	156
51101026	Cocineros, en general	178	43	135
98111024	Mozos de carga y descarga, almacén y/o mercado de abastos	177	161	16
91001018	Empleados de hogar	152	3	149
51201027	Camareros de barra y/o dependientes de cafetería	146	55	91
55001018	Cajeros de comercio	143	3	140
81411052	Operadores de máquinas para la transformación de plástico y caucho	125	66	59
84121035	Conductores de furgonetas, hasta 3,5 t.	122	115	7
97001056	Peones de la industria de la alimentación, bebidas y tabaco	115	34	81
51201049	Camareros, en general	107	33	74
58911011	Asistentes, acompañantes de personas	106	3	103
92101027	Camareros de pisos (hostelería)	103	3	100

NOTA: Cada demandante puede solicitar hasta 6 ocupaciones.